



Schön, dass Sie bei unserem GoToWebinar dabei sind.

Wir haben Ihnen hier einige Infos zusammengestellt, damit Sie möglichst wenige technische Probleme haben.

Rufen Sie im Zweifel unseren Technischen Support an (Rolf Grimmer und Malte Strathmeier):

**0511 80721269 bzw. 0511 367394 14 oder schreiben Sie eine Mail an: [webinare@praeventionstag.de](mailto:webinare@praeventionstag.de).**

Direkt nach Ihrer Anmeldung haben Sie diese E-Mail-Bestätigung erhalten:

Zur Erinnerung, " **Titel Ihres Webinars** " beginnt in 4 Tagen zu diesem Termin:

**Tag und Datum Ihres Webinars**

Zum Kalender hinzufügen: [Outlook® Kalender](#) | [Google Kalender™](#) | [iCal®](#)

Bitte senden Sie Ihre Fragen, Anmerkungen und Ihr Feedback an: [webinare@praeventionstag.de](mailto:webinare@praeventionstag.de)

Webinar-ID:

**So nehmen Sie am Webinar teil**

**1. Klicken Sie auf den Link, um zu dem geplanten Termin am Webinar teilzunehmen:**

[Am Webinar teilnehmen](#)

*Bitte beachten Sie: Dieser Link ist ausschließlich für Sie bestimmt und sollte an niemand anderen weitergegeben werden.*

Vor der Teilnahme **die Systemanforderungen überprüfen**, um Verbindungsprobleme zu vermeiden.

Webinar-ID: **Nummer Ihres Webinars**

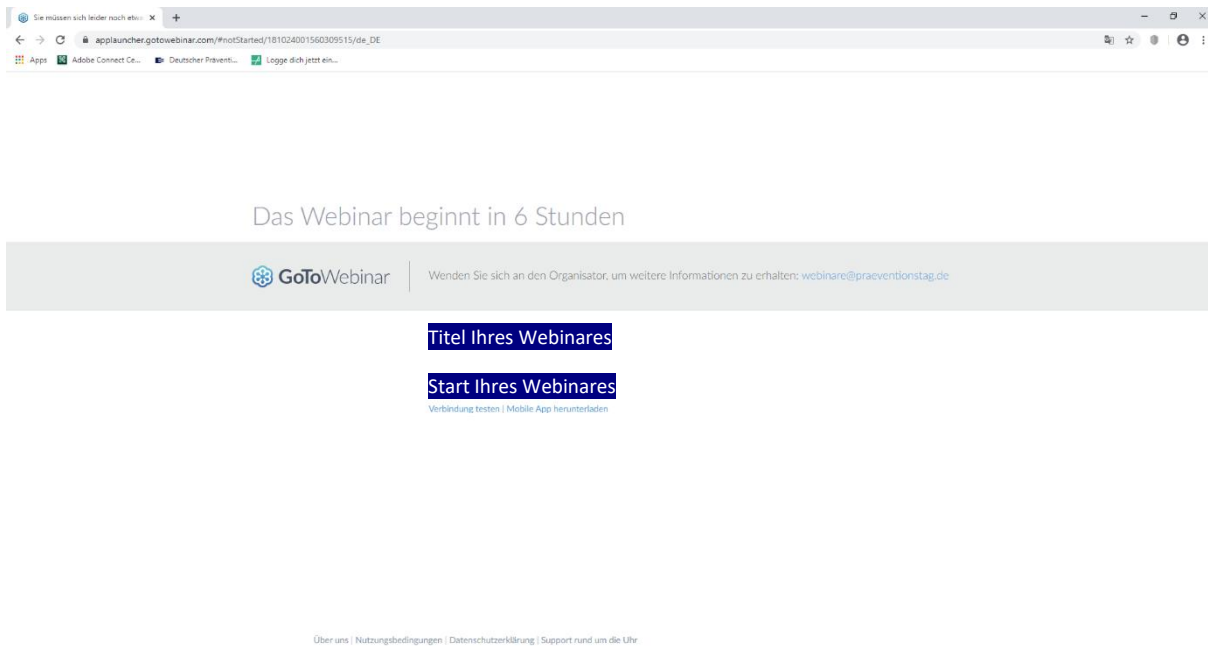
Wenn Sie auf „Am Webinar teilnehmen“ klicken, öffnet sich ein Browserfenster und sie gelangen zum Webinar-Bildschirm. Sie benötigen keinen Download und keine App. [Außer Sie nutzen ein Smartphone oder Tablet, siehe unten.]

**Für die Teilnahme am Webinar benötigen Sie:** Rechner mit Internetzugang sowie eine Soundkarte (PC, Laptop; Tablet oder Handy). Auf Tablets und Handys sind Präsentationen schlecht lesbar! Außerdem brauchen Sie eine stabile und schnelle Internetverbindung.

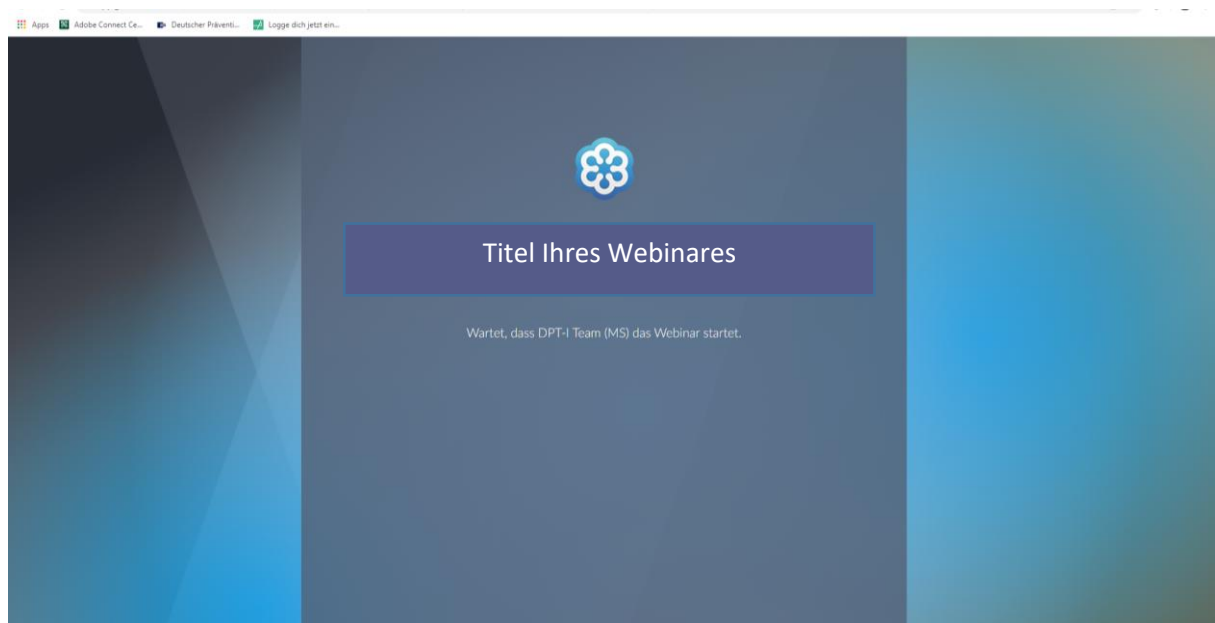
Wir empfehlen die Nutzung eines Netzkabels (LAN), da die Verbindung in der Regel stabiler ist als über W-LAN.

Exemplarisch führen wir Sie hier durch die GoToWebinar-Bedienung für Google-Chrome.

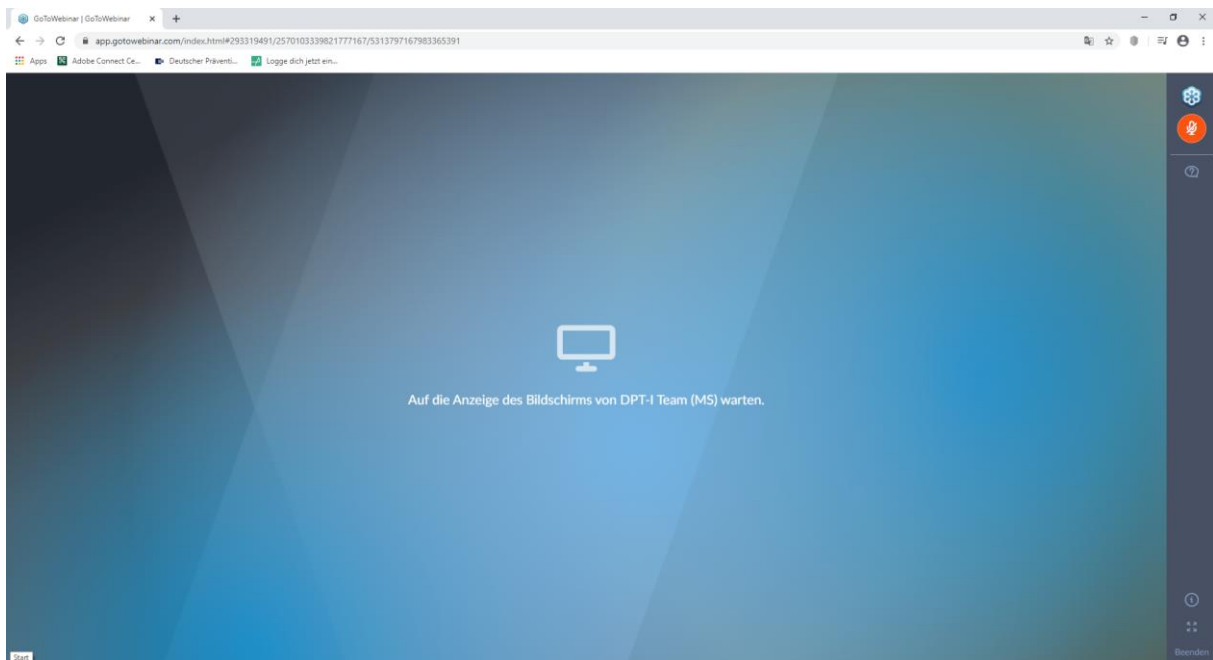
## 0 Wenn es noch einige Stunden dauert, sieht der Bildschirm so aus.



## 1 Bildschirm, bevor das Webinar beginnt.



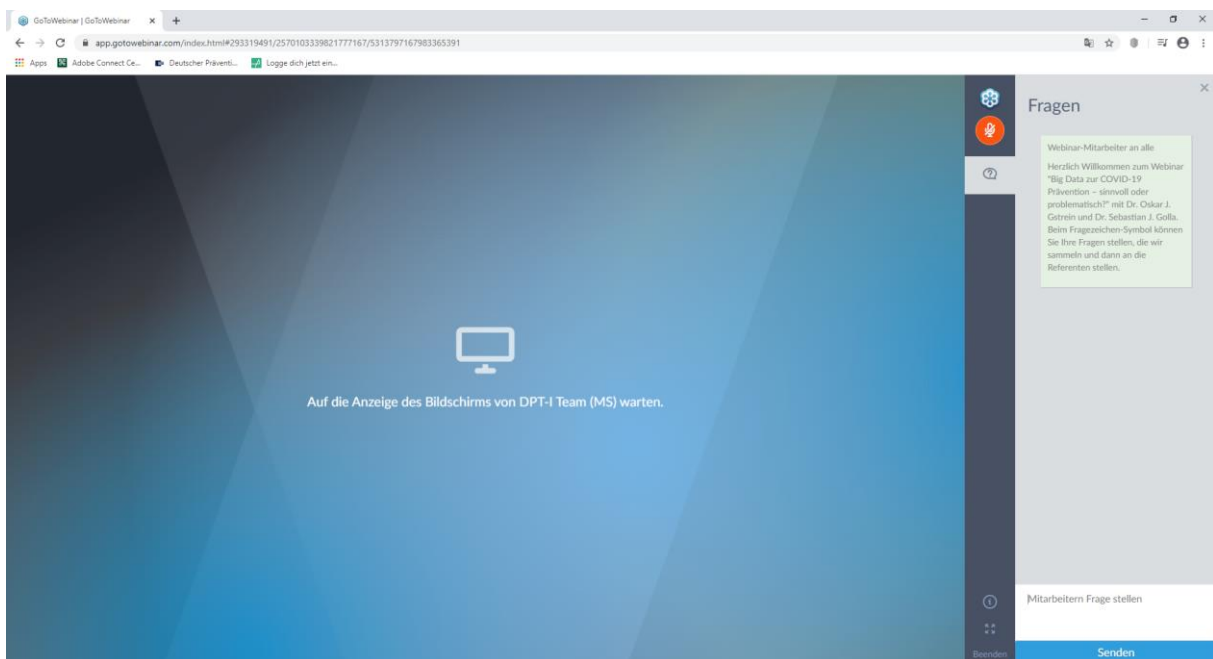
## 2 Webinar beginnt in Kürze



Sie hören eine automatische Frauenstimme: „Das Webinar wird in Kürze beginnen, bitte warten Sie einen Moment.“

Sie sind automatisch auf stumm geschaltet. Im von uns verwendeten Webcast-Modus ist für Sie kein Zuschalten per Kamera möglich. Sie können aber Fragen per Chat stellen.

## 3 Fragen können Sie über das Fragezeichen-Symbol stellen.



## 4 Die Veranstalter zeigen Ihnen Inhalte

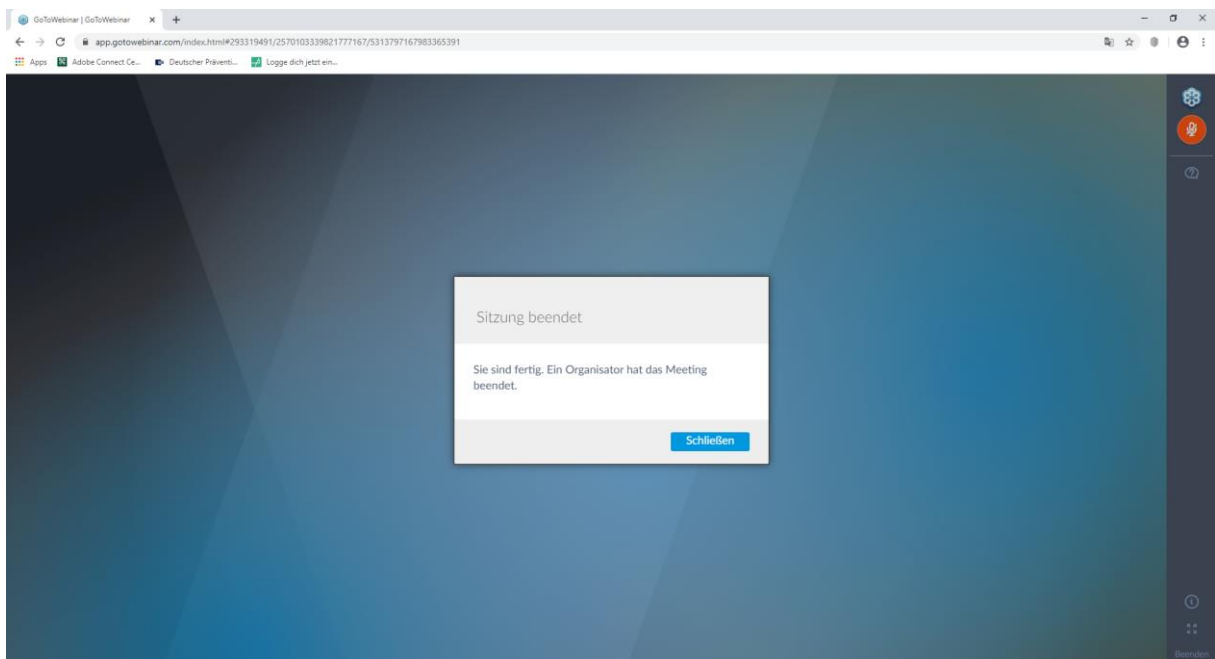


The screenshot shows a GoTo Webinar interface. The main content area displays a slide with the DPT-I logo (Institut für angewandte Präventionsforschung) and a world map background. Below the logo, there are four dark blue rectangular boxes containing the following text:

- Thema:
- Referenten:
- Moderation: Dr. Claudia Heinzelmann (DPT-I)
- Termin:

The interface includes a top navigation bar with the GoTo Webinar logo and a URL, and a right-hand sidebar with various control icons and a 'Beenden' button at the bottom.

## 5 Nach dem Webinar



The screenshot shows a GoTo Webinar interface with a central dialog box. The dialog box contains the following text:


Sitzung beendet

Sie sind fertig. Ein Organisator hat das Meeting beendet.

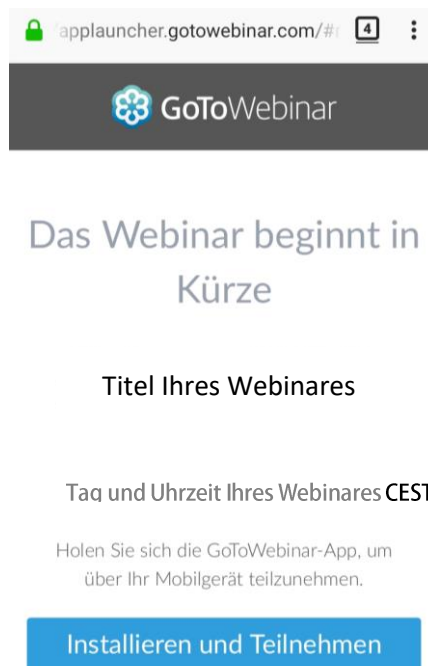
At the bottom of the dialog box is a blue button labeled 'Schließen'.

The background of the interface is a dark blue gradient. The right-hand sidebar is visible, showing control icons and a 'Beenden' button at the bottom.

## 6 Abschluss-Bildschirm

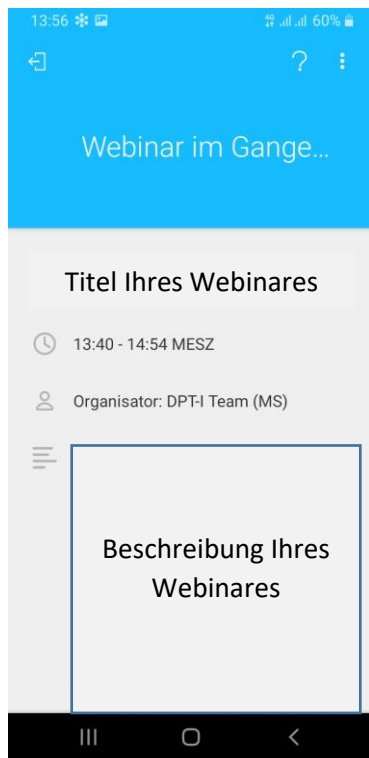


Auf den nächsten beiden Seiten zeigen wir Ihnen noch die mobile Ansicht (Android und Apple). Per Smartphone oder Tablet müssen Sie die GoToWebinar-App installiert haben. Die App ist für Apple-Geräte ausgelegt. Sie funktioniert aber auch mit Android-Systemen:

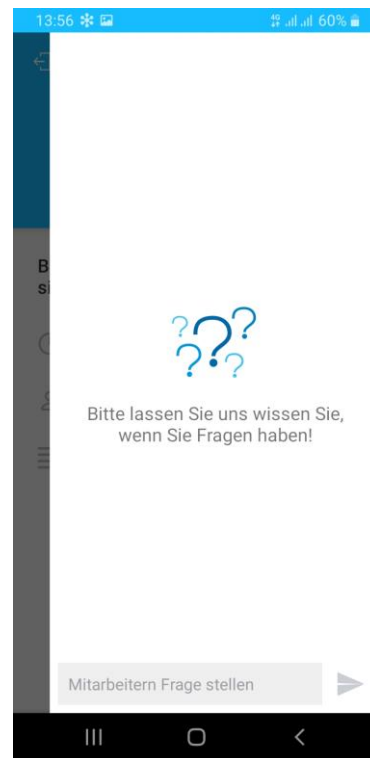


Klicken Sie auf „Installieren und Teilnehmen“. Das müssen Sie auch, wenn Sie die App bereits installiert haben.

Bereits auf dem ersten Bildschirm können Sie Fragen stellen, indem Sie oben auf das Fragezeichen-Symbol klicken. Ihr Ton ist automatisch stumm geschaltet.



Grundbildschirm



Fragenfenster

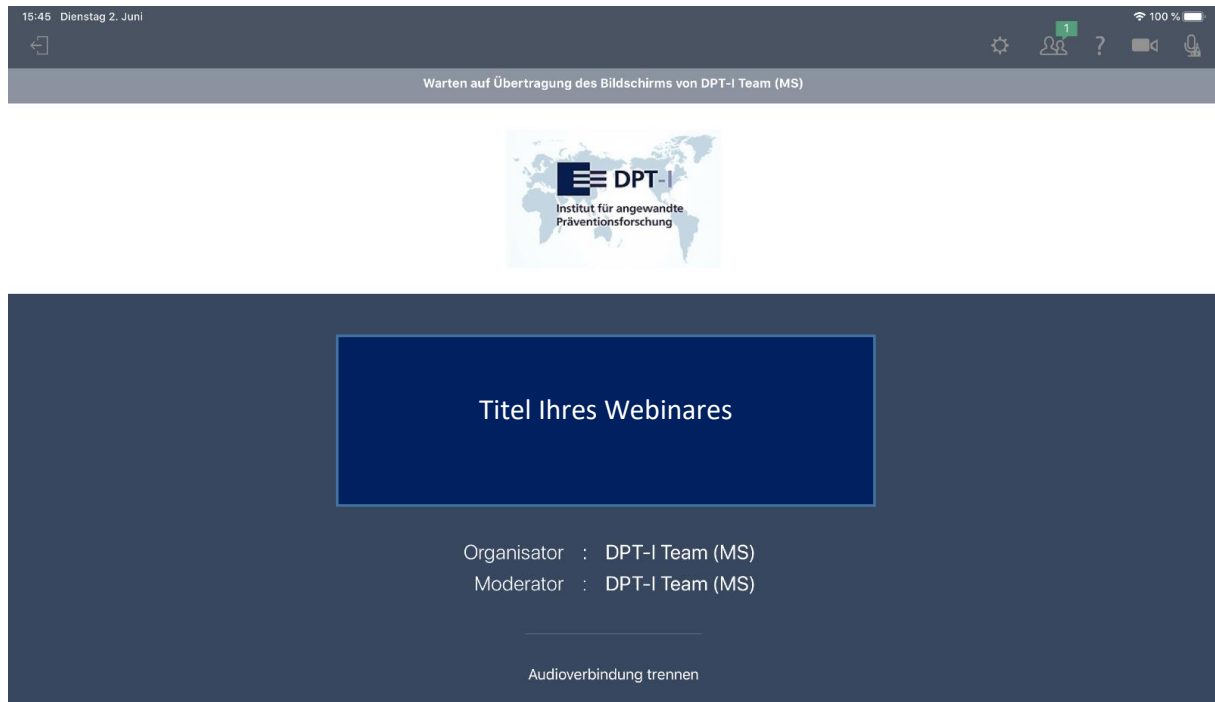


Präsentationsansicht



Präsentation mit eingeblendetem Kamerabild (blau)

## Ansicht auf Apple-Geräten



Bei Apple-Geräten sind Fragen über das Fragezeichen-Symbol und über den Chat möglich.

**Wir hoffen, dass Sie keinerlei technische Schwierigkeiten hatten und ein spannendes und informatives Webinar erleben konnten.**

**So oder so freuen wir uns auf Ihr Feedback unter 0511 80721269 oder [webinare@praeventionstag.de](mailto:webinare@praeventionstag.de).**

**Beste Grüße, wir hoffen Sie sind auch in Zukunft mal wieder dabei.**

**Ihr DPT-I Webinar-Team**